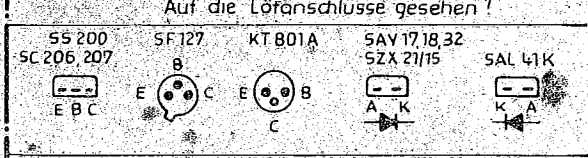
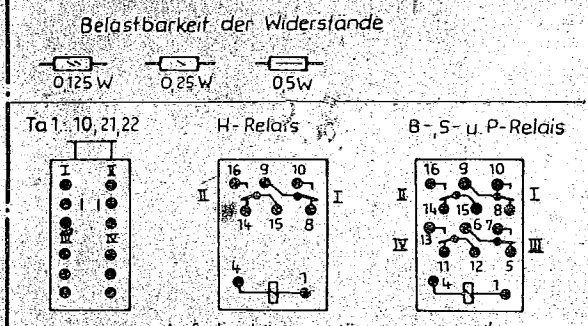


Brückenverbindungen bei Auslieferung:
 Umschaltung S-L auf Betriebsart L gesteckt.
 Br 2, Br 3 und Br 5 eingelötet
 Br 1, Br 4 und Br 6 nicht eingelötet

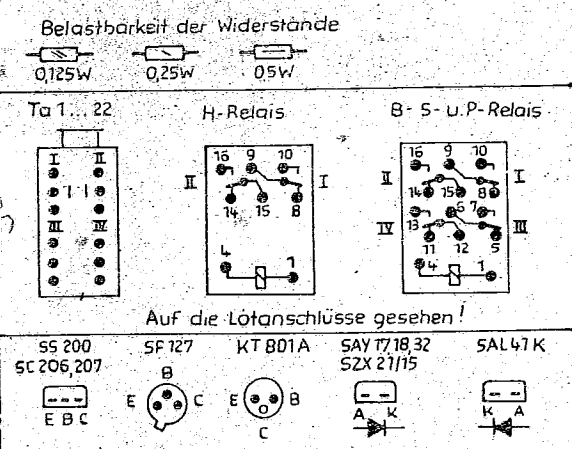
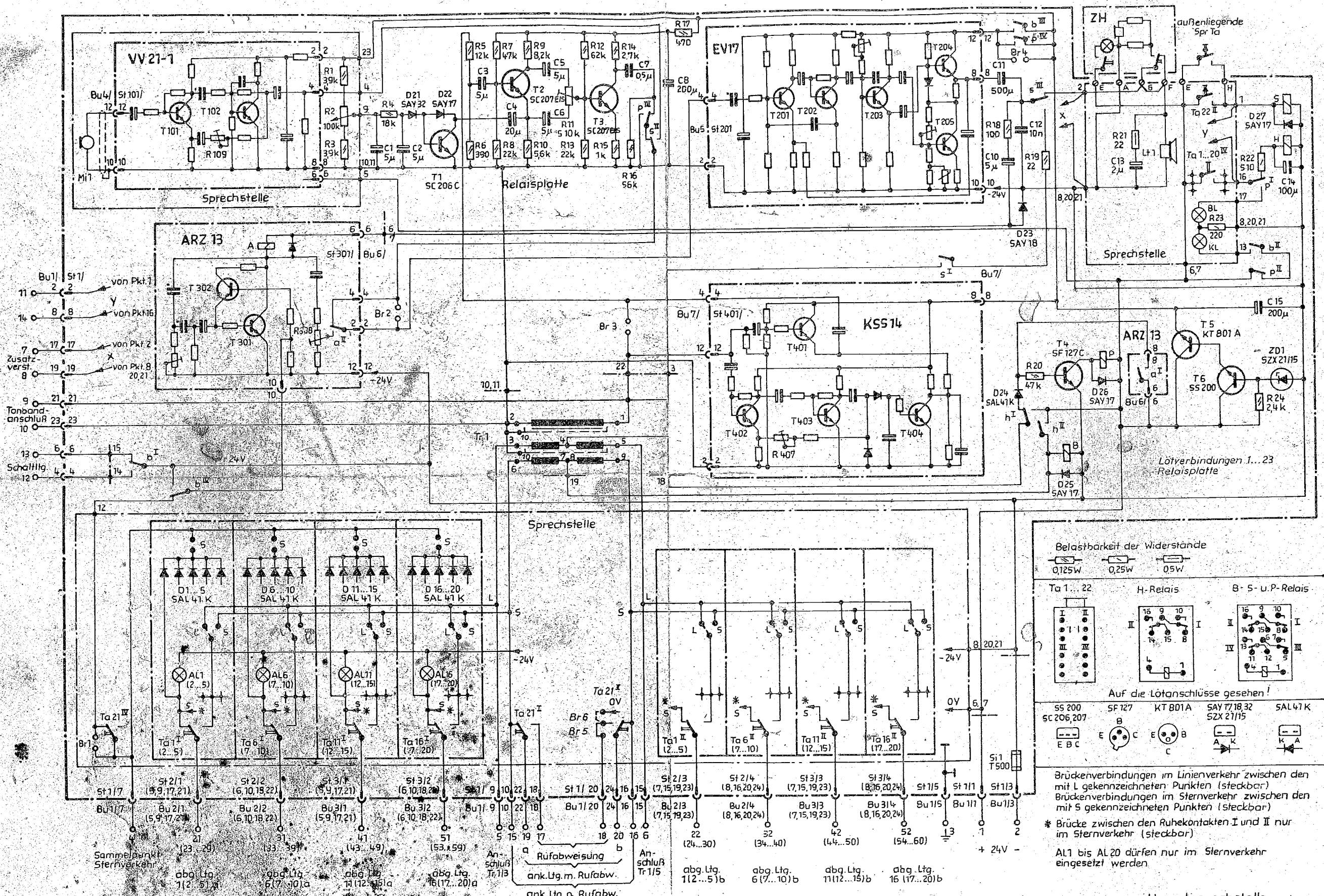
Im Sternverkehr bei Einsatz des ARZ 13: Br 2 entfernen
Bei Einsatz der KSS 14: Br 3 entfernen



Brückenverbindungen im Linienverkehr zwischen den mit L gekennzeichneten Punkten (steckbar)
 Brückenverbindungen im Sternverkehr zwischen den mit S gekennzeichneten Punkten (steckbar)
 * Brücke zwischen den Ruhekontakten I und II nur im Sternverkehr (steckbar)
 AL1 bis AL10 dürfen nur im Sternverkehr eingesetzt werden

Hauptsprechstelle
 WL 10 K 51

8741.051 - 00001 Sp



Brückenverbindungen im Linienverkehr zwischen den mit L gekennzeichneten Punkten (steckbar)

Brückenverbindungen im Sternverkehr zwischen den mit S gekennzeichneten Punkten (steckbar)

* Brücke zwischen den Ruhekontakten I und II nur im Sternverkehr (steckbar)

AL1 bis AL20 dürfen nur im Sternverkehr eingesetzt werden.

Brückenverbindungen bei Auslieferung:

Umschaltung S auf Betriebsart L gesteckt

Br 2, Br 3 und Br 5 eingelötet

Br 1, Br 4 und Br 6 nicht eingelötet

Im Sternverkehr bei Einsatz des ARZ 13:

Br 2 entfernen

Bei Einsatz der KSS 14:

Br 3 entfernen

Hauptsprechstelle
WL 20 K 50
8741.050 - 00001 Sp